

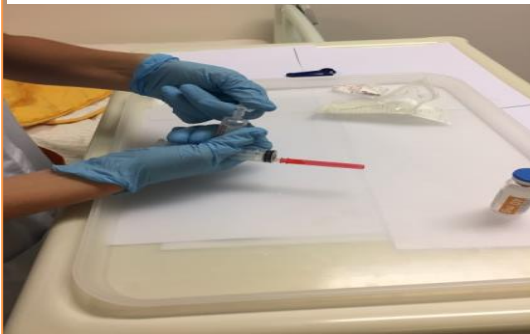
Instructies voor het oplossen van pantoprazol injectiepoeder

Hieronder wordt stap voor stap beschreven hoe u pantoprazol injectiepoeder oplost.


Benodigheden:

- Flacon NaCl 0,9% 10 ml
- 10 cc spuit
- Opzuignaald
- Zo nodig handschoenen
- Pantoprazol injectiepoeder

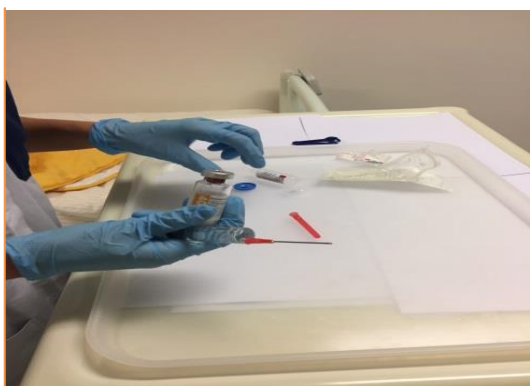
Stap 1: Haal de opzuignaald uit de verpakking en draai deze op de spuit. Maak de NaCl 0,9% flacon open.



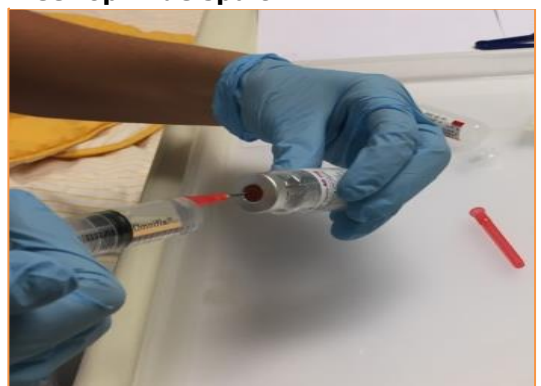
Stap 2: Zuig 10cc NaCl 0,9% op in de spuit.



Stap 3: Verwijder het dopje van de flacon pantoprazol



Stap 4: Spuit de NaCl in de flacon en schud tot een heldere vloeistof en zuig de vloeistof weer op in de spuit



Heeft u vragen? Mocht u nog vragen hebben naar aanleiding van deze informatie dan kunt u contact opnemen met afdeling 5 noord, locatie Almelo. Telefoonnummer 088 708 36 40.

Almelo

Zilvermeeuw 1
Postbus 7600
7600 SZ Almelo

Hengelo

Geerdinksweg 141
Postbus 546
7550 AM Hengelo

 zgt.nl/mijnzgt
 <http://bit.ly/1y7WjbP>
 facebook.com/zgtinfo

 linkedin.com/company/zgt
 twitter.com/zgt_info
 youtube.com/user/zgtinfo